




ҮНДЭСНИЙ
СТАТИСТИКИЙН
ХОРОО


СТАТИСТИКИЙН МЭДЭЭЛЛИЙН НЭГДСЭН САН, ТҮҮНИЙ ХЭРЭГЛЭЭ







Салбар



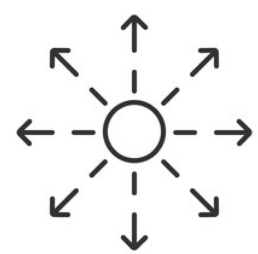
55 салбарын 1077
үзүүлэлт

Хэл



Монгол хэл
Англи хэл

Тархаах түвшин




Улс – 320
Аймаг, нийслэл – 220
Сум, дүүрэг – 77
Баг, хороо - 30



Хугацаа

1900-2023 оны тоон
мэдээллүүд



Давтамж

7 хоног, Сар,
15 хоног, Улирал,
Жил



Мэдээний төрөл

Албан ёсны мэдээ
Захиргааны мэдээ





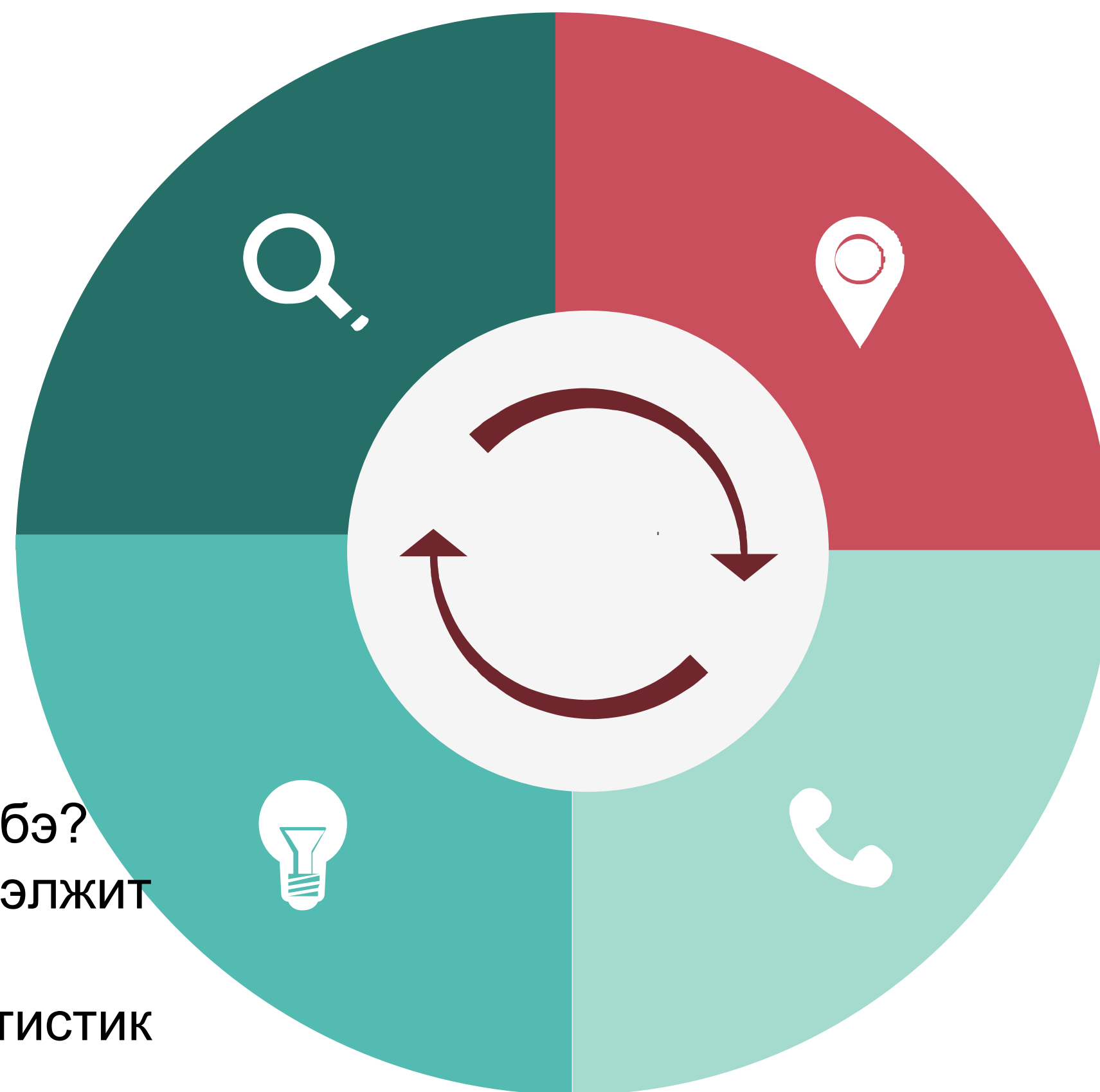
СТАТИСТИК ЦЭС

Статистик өгөгдөл

- Хүн ам, өрх,
- Хөдөлмөр, бизнес
- Нийгэм, хөгжил
- Үйлдвэрлэл, үйлчилгээ
- Эдийн засаг, байгаль орчин
- Боловсрол, эрүүл мэнд
- Түүхчилсэн үзүүлэлт

Сонирхолтой статистик

- Монгол Улсын хэд дэх иргэн бэ?
- ХАОС-ны 2020 оны улсын ээлжит тооллогын лавлагаа
- Таны ижил нэрийн статистик мэдээлэл
- Монгол Улсын хүн амын тоо
- Монгол Улсын хүн амын нас, хүйсийн суварга



Тайлан, эмхэтгэл

- Ном, сэтгүүл
- Тооллогын тайлан
- Судалгааны тайлан
- Жилийн эмхэтгэл
- Сарын танилцуулга
- 15 хоногийн гадаад худалдааны мэдээ
- 7 хоногийн үнэ

Өгөгдлийн дүрслэл

- Монгол Улсын хүн амын тооллогын түүхээс
- Олон үзүүлэлтийн бүлгийн түүвэр судалгаа 2020-2021
- ААНБТ
- ХАӨМС



СТАТИСТИКИЙН МЭДЭЭЛЛИЙН НЭГДСЭН WWW.1212.MN САНГИЙН БҮТЭЦ, АГУУЛГА



Тархаах хуваарь

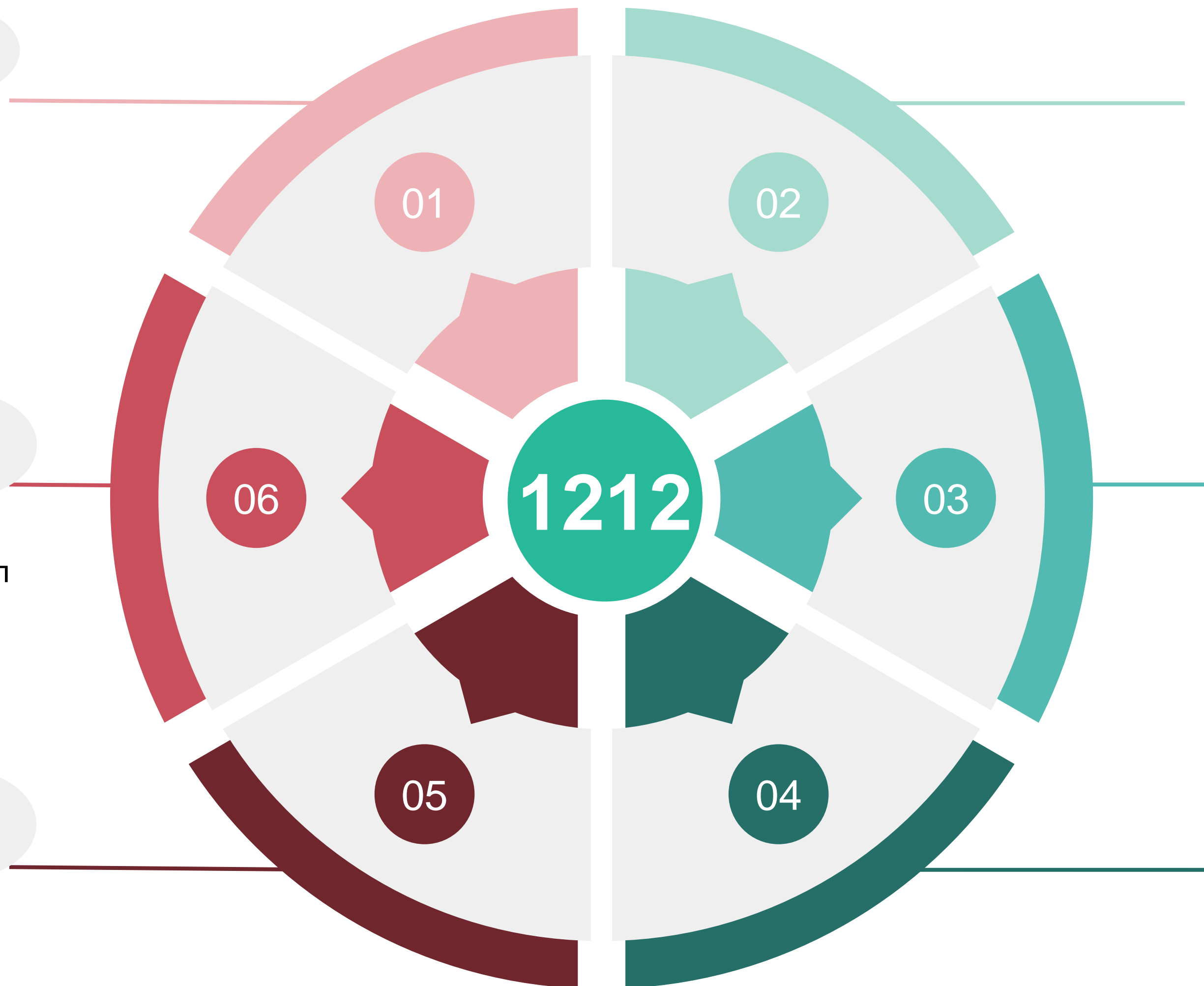
Удахгүй гарах статистикийн мэдээлэл
Сүүлд гарсан статистикийн мэдээлэл

Ил тод байдал

Ёс зүйн зөвлөл
Үйл ажиллагааны ил тод байдал
Хүний нөөцийн ил тод байдал
Тендэрийн урилга
Шилэн данс
Бусад

Тайлан илгээх

Sudalгаа.1212.mn



Бидний тухай

Байгууллагын бүтэц, зохион байгуулалт
Хамтын ажиллагаа
Ажлын байр
Үйл явдал
Хууль, эрх зүй

Шилэн данс

Төсөв/гүйцэтгэл
Хөрөнгө оруулалт, тендер, худалдан авалт
Бусад

Холбоо барих

ҮСХ болон орон нутгийн нэгжүүдийн утасны жагсаалт, цахим шуудан



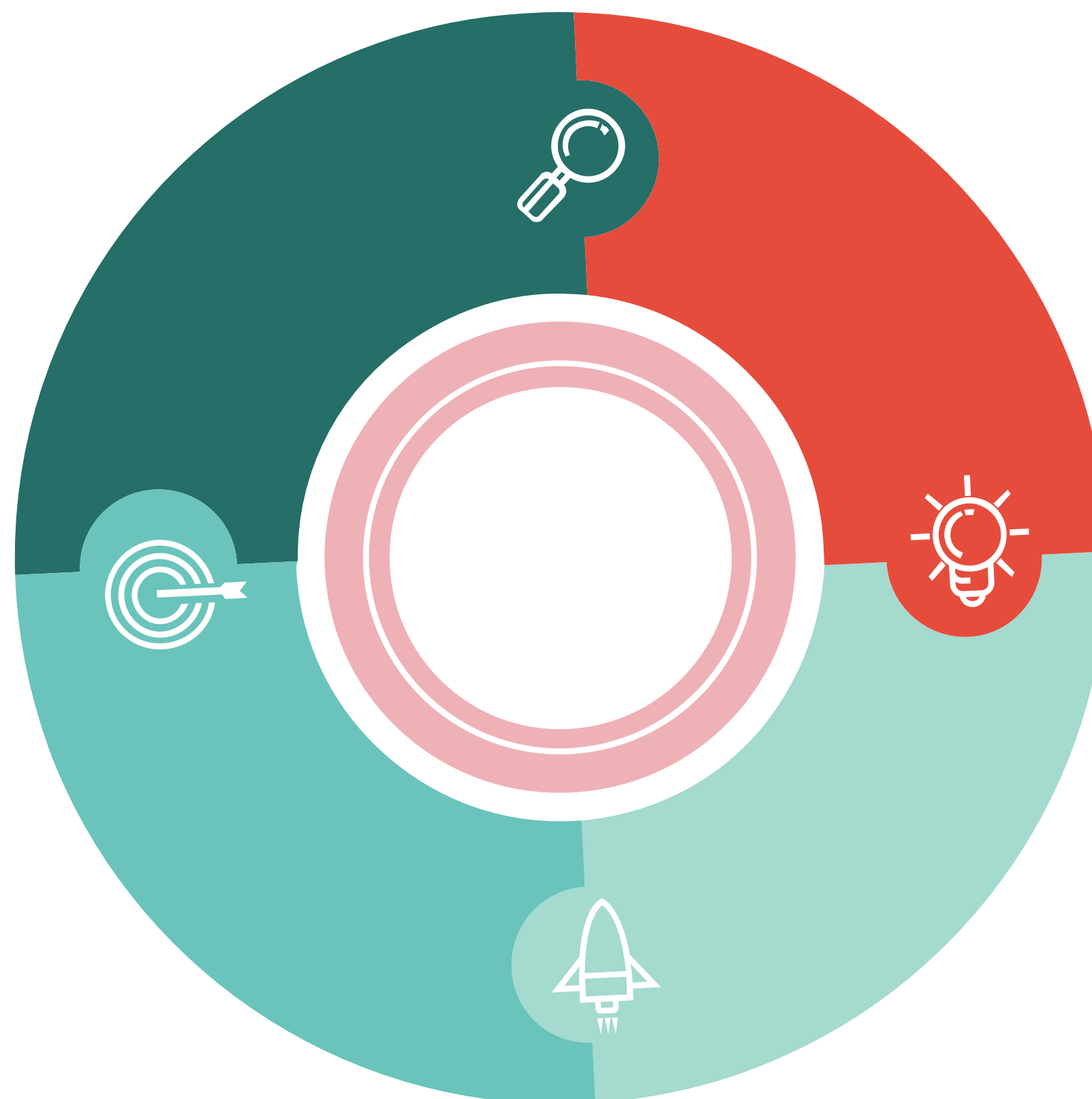
МЭДЭЭЛЛИЙН САН ЦЭС

Микро мэдээллийн сан

- Тооллого
- Судалгаа

Нээлттэй мэдээллийн сан

- Статистикийн хүснэгт
- Хүснэгт болон ангилал
- Бүх статистикийн хүснэгт
- Салбар болон дэд салбар



Мета мэдээллийн сан

- Мэдээ, судалгаа
 - Үзүүлэлт
 - Нэр, тайлбар
- тооллого,
ТОМЬЁОНЫ

Газарзүйн мэдээллийн сан



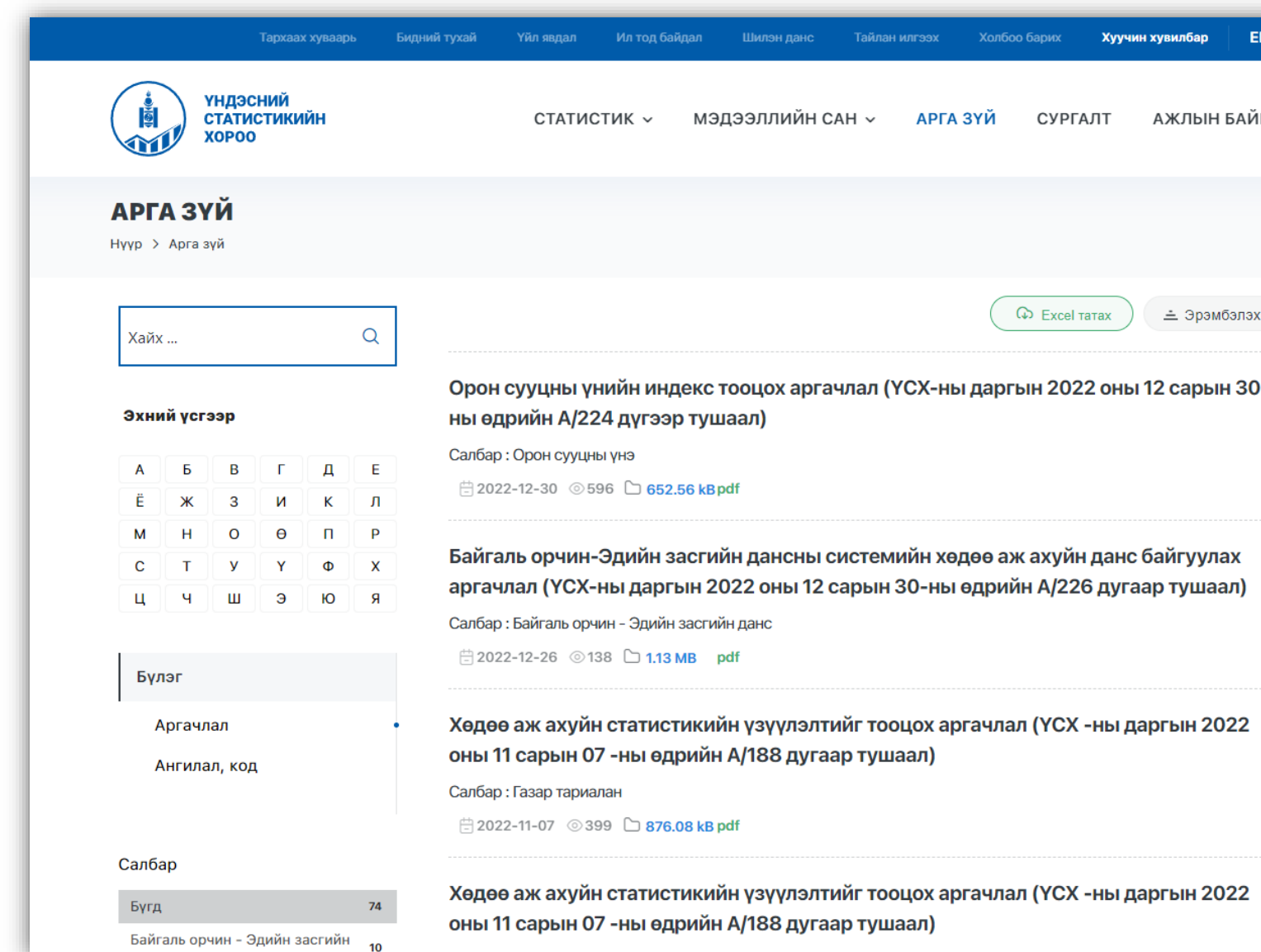
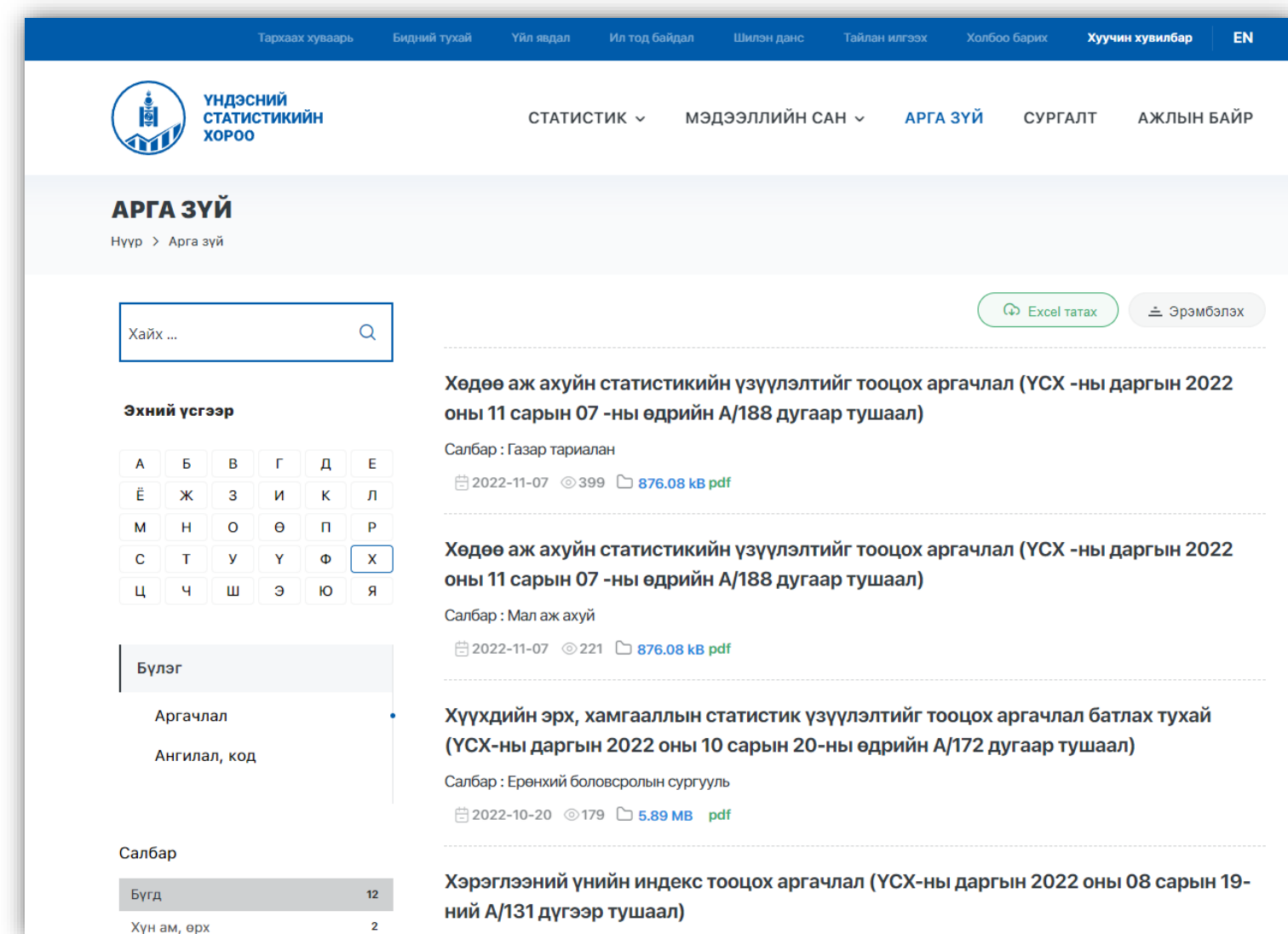

СТАТИСТИКИЙН МЭДЭЭЛЛИЙН НЭГДСЭН WWW.1212.MN САНГИЙН БҮТЭЦ, АГУУЛГА



АРГА ЗҮЙ

Арга зүй

ҮСХ-ноос баталсан болон зөвшөөрсөн Монгол Улсад хүчин төгөлдөр мөрдөгдөж буй бүх аргачлал, аргазүй



Ангилал, код

ҮСХ-ноос баталсан бүх төрлийн ангилал, код




СТАТИСТИКИЙН МЭДЭЭЛЛИЙН НЭГДСЭН WWW.1212.MN САНГИЙН БҮТЭЦ, АГУУЛГА



Статистик

6 БҮЛЭГ
55 САЛБАР
1077 ХҮСНЭГТ



ХҮСНЭГТ

Тухайн салбарын гарч буй бүх хүснэгтийн жагсаалт

ТАНИЛЦУУЛГА

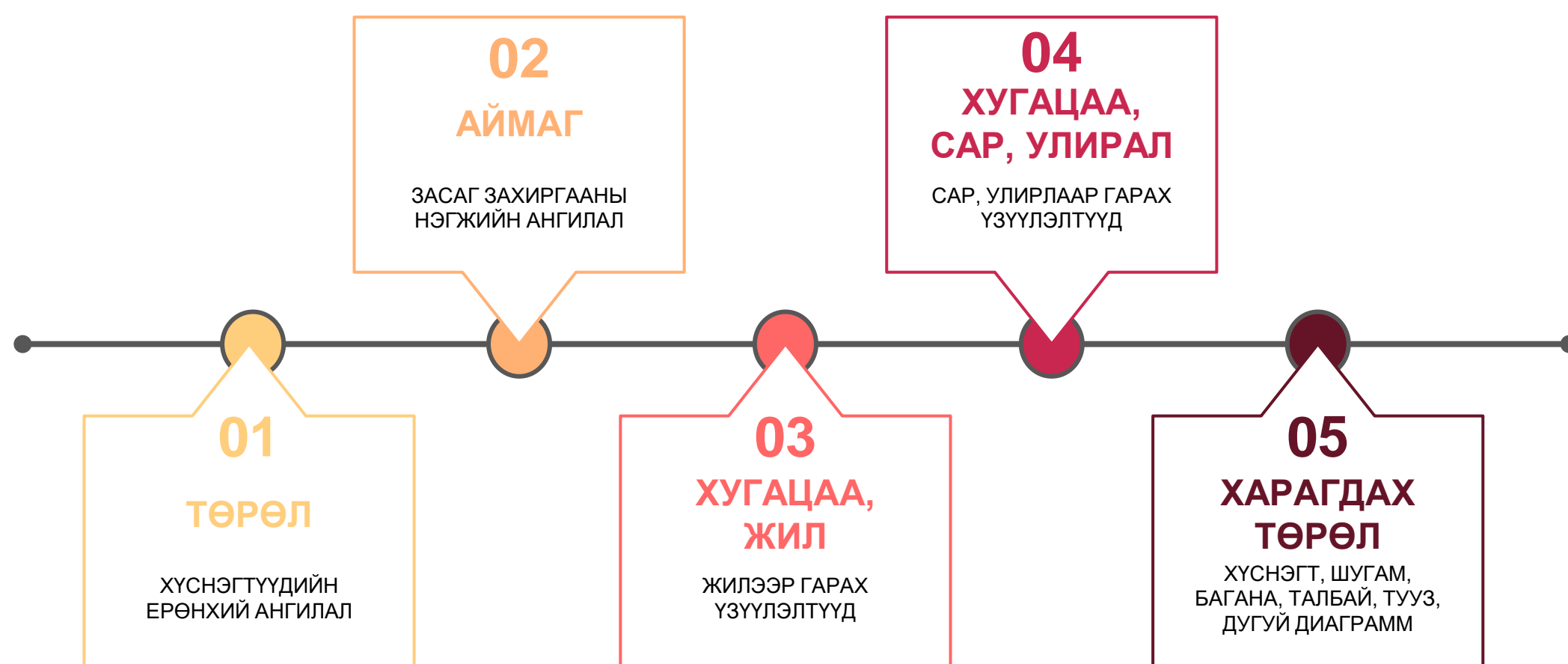
Инфографик бүхий тойм мэдээлэл

ТАЙЛАН

Тухайн салбарын жил бүрийн дэлгэрэнгүй танилцуулга

АРГАЧЛАЛ

Тухайн салбартай холбоотой батлагдсан аргачлалын жагсаалт





СТАТИСТИКИЙН МЭДЭЭЛЛИЙН НЭГДСЭН WWW.1212.MN САНГИЙН БҮТЭЦ, АГУУЛГА



Мэдээллийн сан

Мэдээ, тооллого, судалгаа
Үзүүлэлт

Нэр, томъёоны тайлбар

1212




МАЯГТ

Батлагдсан бүх маягтын жагсаалт,
дашбоард



ҮЗҮҮЛЭЛТ

Статистикийн үзүүлэлтүүдийн жагсаалт,
тайлбарын хамт



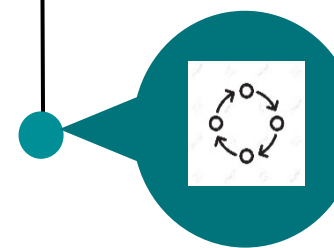
АНГИЛАЛ, КОД

Статистикийн салбарт ашиглагдаж буй
ангилал, код



НЭР ТОМЬЁОНЫ ТАЙЛБАР

Статистикийн нэр томъёоны дэлгэрэнгүй
тайлбар




АРГАЧЛАЛ, АРГА ЗҮЙ

Бүх аргачлалууд салбараар, батлагдсан
огноо



САРЫН ТАНИЛЦУУЛГААС ХҮСНЭГТ ТАТАЖ АВАХ ЗААВАР



Хайх ...

Статистик өгөгдөл	Тайлан эмхэтгэл	Сонирхолтой статистик	Өгөгдлийн дүрслэл
Хүн ам, ерх	Ном, сэтгүүл	Хүн ам, орон сууцны 2020 оны улсын ээлжит тооллогын лавлагаа	Монгол Улсын хүн амын тооллогын түүхээс
Хөдөлмөр, бизнес	Тооллогын тайлан		Олон үзүүлэлтийн бүлгийн түүвэр судалгаа 2020-2021
Нийгэм, хөгжил	Судалгааны тайлан	Таны цалин	
Үйлдвэрлэл, үйлчилгээ	Инфографик	Монгол Улсын хүн амын тоо	Аж ахуйн нэгжийн тооллого
Эдийн засаг, байгаль орчин	Сарын танилцуулга	Монгол Улсын хүн амын нас, хүсийн суварга	Хүн ам, ерхийн мэдээллийн сан
Боловсрол, эрүүл мэнд	Жилийн эмхэтгэл		

Эхний үсгээр

А	Б	В	Г	Д	Е
Ё	Ж	З	И	К	Л
М	Н	О	Ө	П	Р
С	Т	У	Ү	Ф	Х
Ц	Ч	Ш	Э	Ю	Я

Сарын танилцуулга

Эрэмбэлэх

Монгол Улсын нийгэм, эдийн засгийн байдал 2022-11 Хэл:Англи

Монгол Улсын нийгэм, эдийн засгийн байдал 2022-11 Хэл:Англи

2022-12-16 14 pdf Файлын хэмжээ: 8.2 MB

Монгол Улсын нийгэм, эдийн засгийн байдал 2022-11 Хэл:Монгол

Монгол Улсын нийгэм, эдийн засгийн байдал 2022-11 Хэл:Монгол

2022-12-16 79 pdf Файлын хэмжээ: 7.78 MB

Монгол Улсын нийгэм, эдийн засгийн байдал 2022-10 Хэл:Англи

2022-11-18 249 pdf Файлын хэмжээ: 3.21 MB

Монгол Улсын нийгэм, эдийн засгийн байдал 2022-10 Хэл:Монгол

2022-11-18 684 pdf Файлын хэмжээ: 2.37 MB

Монгол Улсын нийгэм, эдийн засгийн байдал 2022-09 Хэл:Англи

2022-10-17 482 pdf Файлын хэмжээ: 8.12 MB

Монгол Улсын нийгэм, эдийн засгийн байдал 2022-09 Хэл:Монгол

2022-10-17 968 pdf Файлын хэмжээ: 8.86 MB

Бүх файл

Ном, сэтгүүл

Тооллого

Түүвэр судалгаа

Инфографик

7 хоногийн үнийн мэдээ

15 хоногийн гадаад худалдааны мэдээ

Сарын мэдээний презентаци

Сарын танилцуулга

Жилийн эмхэтгэл

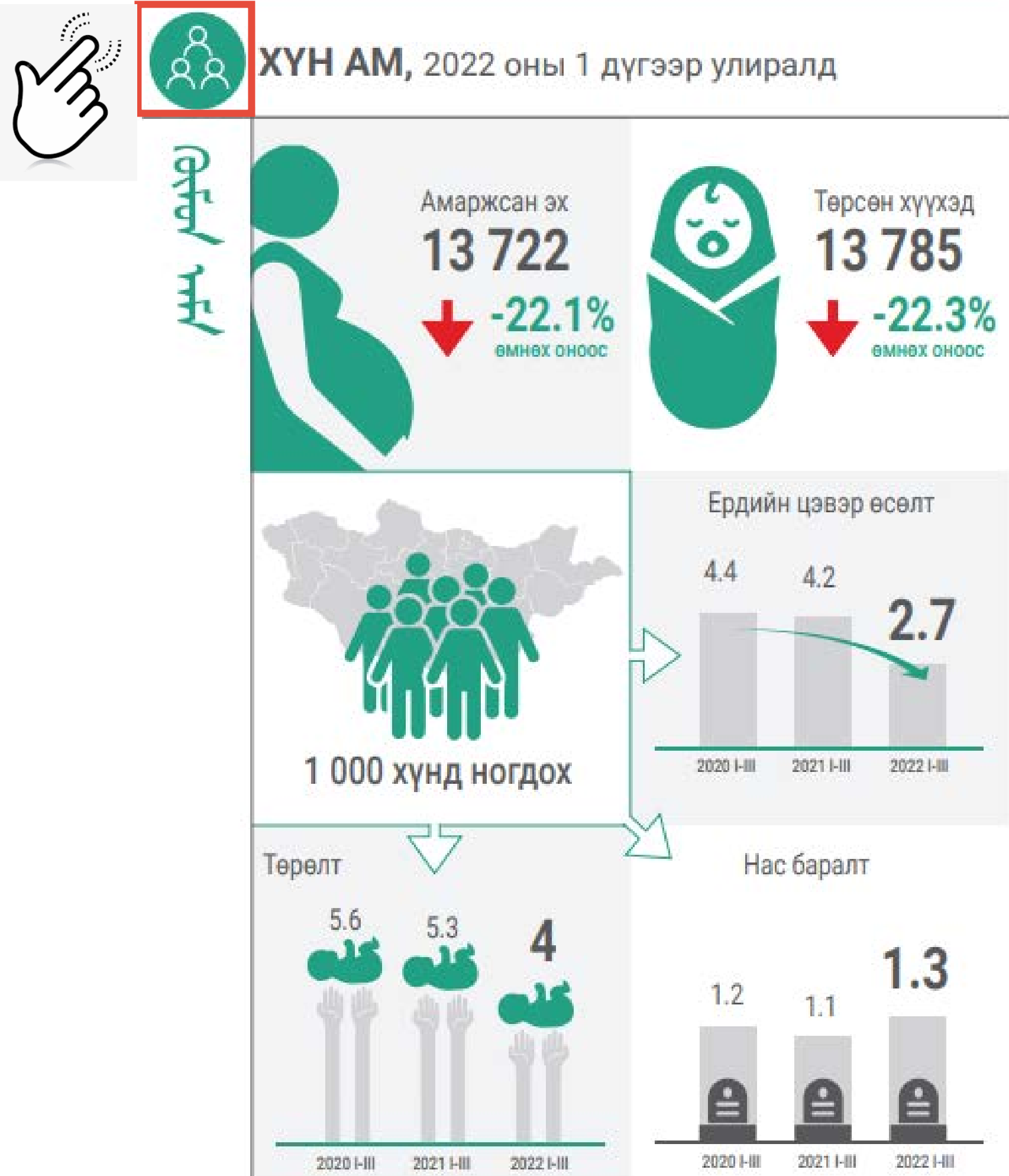
Монгол Улсын нийгэм, эдийн засгийн байдлын танилцуулгыг зурагт харуулсан байдлаар татаж авна.



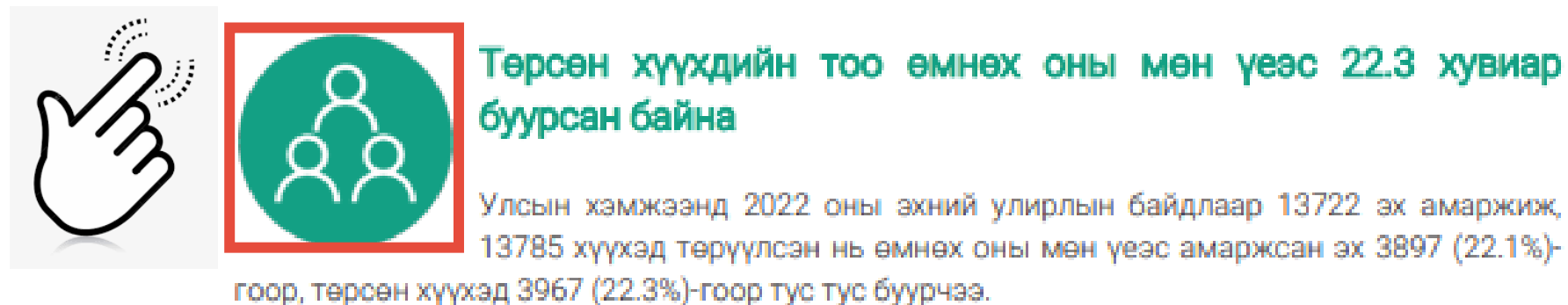
САРЫН ТАНИЛЦУУЛГААС ХҮСНЭГТ ТАТАЖ АВАХ ЗААВАР



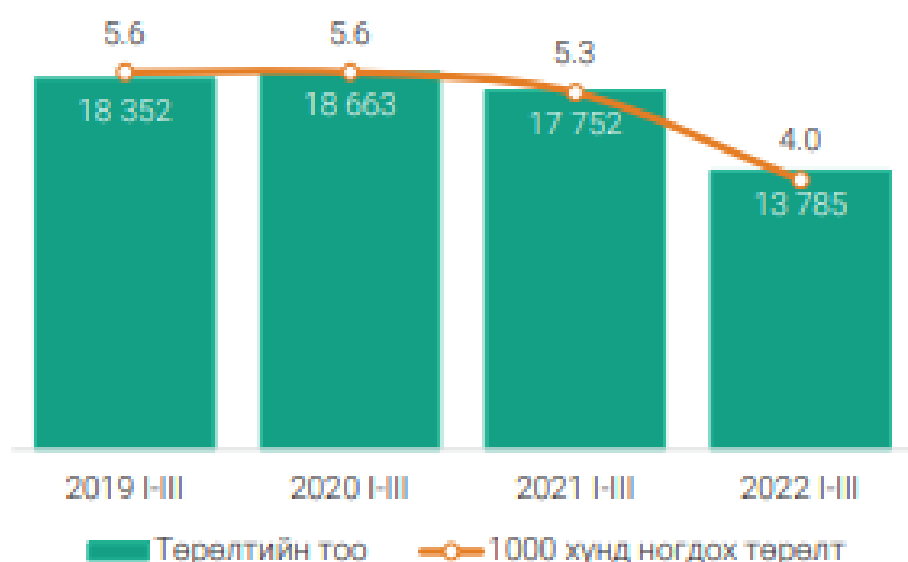
Бүлэг 1. Хүн ам



Бүлэг 1. Хүн ам



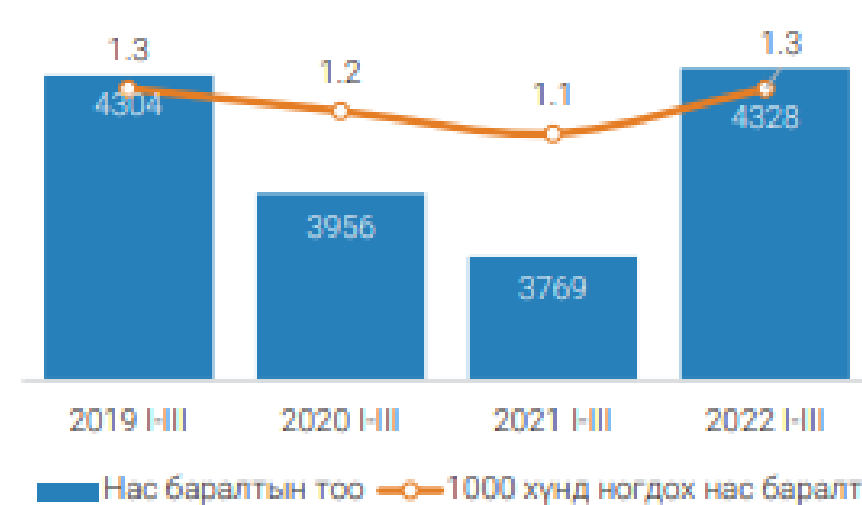
ЗУРАГ 1. ТӨРӨЛТ, жил бүрийн 1 дүгээр улирлын байдлаар



1000 хүнд ногдох төрөлт өмнөх оны мөн үеэс 1.3 нэгж хувиар буурсан байна.

1000 хүнд ногдох төрөлт Улаанбаатар хот болон Баян-Өлгий, Говьсүмбэр, Орхон, Дорнод аймагт улсын дунджаас 0.1-1.5 нэгж хувиар дээгүүр, бусад аймагт 0.1-2.0 нэгж хувиар доогуур байна.

ЗУРАГ 2. НАС БАРАЛТ, жил бүрийн 1 дүгээр улирлын байдлаар



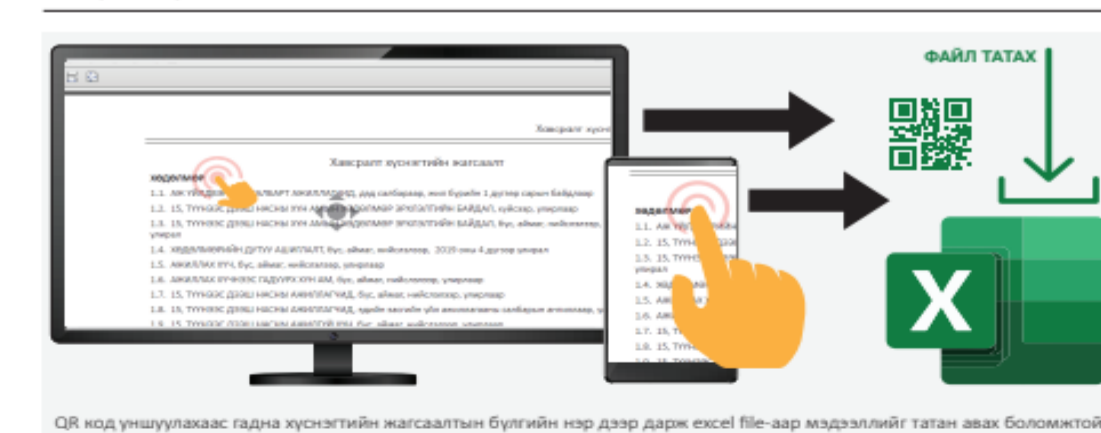
Нас баралт 4 328 болж, өмнөх оны мөн үеэс 559 (14.8%)-өөр өсжээ. 1000 хүнд ногдох төрөлт 4.0, нас баралт 1.3, ердийн цэвэр өсөлт 2.7 байна.

1000 хүнд ногдох нас баралт өмнөх оны мөн үеэс 0.2 нэгж хувиар өсжээ.

1000 хүнд ногдох нас баралт Хөвсгөл, Говьсүмбэр, Дорноговь, Төв аймагт улсын дунджаас 0.1-0.2 нэгж хувиар дээгүүр, Улаанбаатар болон Говь-Алтай, Архангай, Баянхонгор, Орхон, Өвөрхангай, Дархан-Уул, Дундговь, Хэнтий аймагт ижил түвшинд, харин бусад аймагт 0.1-0.4 нэгж хувиар доогуур байна.

1000 хүнд ногдох ердийн цэвэр өсөлт Улаанбаатар хот болон Баян-Өлгий, Ховд, Орхон, Дорнод аймагт улсын дунджаас 0.3-1.7 нэгж хувиар дээгүүр, харин бусад аймагт 0.1-2.2 нэгж хувиар доогуур байна.

Хавсралт хүснэгтийн жагсаалт



ХАВСРАЛТ ХҮСНЭГТИЙН ЖАГСААЛТ

1. ХҮН АМ

- 1.1. 1000 ХҮНД НОГДОХ ТӨРӨЛТ, жил бүрийн 1 дүгээр улирлын байдлаар, бүс, аймаг, нийслэлээр
- 1.2. 1000 ХҮНД НОГДОХ НАС БАРАЛТ, жил бүрийн 1 дүгээр улирлын байдлаар, бүс, аймаг, нийслэлээр
- 1.3. 1000 ХҮНД НОГДОХ ЕРДИЙН ЦЭВЭР ӨСӨЛТ, жил бүрийн 1 дүгээр улирлын байдлаар, бүс, аймаг, нийслэлээр

2. ХӨДӨЛМӨР

- 2a. ХӨДӨЛМӨРИЙН ГЭРЭЭГЭЭР ГАДААД УЛСАД ЗУУЧЛАГДСАН ИРГЭД
 - 2.1. хөдөлмөрийн гэрээгээр гадаад улсад цалин хөлстэй ажиллахаар зуучлагдсан ИРГЭД, улс орноор, улирлаар
 - 2.2. хөдөлмөрийн гэрээгээр гадаад улсад цалин хөлстэй ажиллахаар зуучлагдсан ИРГЭД, эдийн засгийн үйл ажиллагааны салбарын ангиллаар, улирлаар
- 2б. ХӨДӨЛМӨРИЙН ГЭРЭЭГЭЭР АЖИЛ ЭРХЭЛЖ БҮЙ ГАДААДЫН ИРГЭД
 - 2.3. хөдөлмөрийн гэрээгээр ажил эрхэлж буй гадаадын ИРГЭД, улс орноор, улирлаар
 - 2.4. хөдөлмөрийн гэрээгээр ажил эрхэлж буй гадаадын ИРГЭД, ажил мэргэжлийн ангиллаар, улирлаар
 - 2.5. хөдөлмөрийн гэрээгээр ажил эрхэлж буй гадаадын ИРГЭД, эдийн засгийн үйл ажиллагааны салбарын ангиллаар, улирлаар
 - 2.6. хөдөлмөрийн гэрээгээр ажил эрхэлж буй гадаадын ИРГЭД, бүс, аймаг, нийслэлээр, улирлаар

2в. ҮЙЛДВЭРЛЭЛИЙН ОСОЛ, ХУРЦ ХОРДЛОГО

- 2.9. ҮЙЛДВЭРЛЭЛИЙН ОСОЛ, ХУРЦ ХОРДЛОГО, бүс, аймаг, нийслэлээр, 2022 оны 1 дүгээр улирлын байдлаар
- 2.10. ОСОЛДОГЧИД, эдийн засгийн үйл ажиллагааны салбарын ангиллаар, хүйсээр, 2022 оны 1 дүгээр улирлын байдлаар





7 ХОНОГИЙН ҮНИЙН МЭДЭЭ ТАТАЖ АВАХ ЗААВАР



Тархаах хуваарь Бидний тухай Ил тод байдал Шилэн данс Тайлан илгээх Холбоо барих Хуучин хувилбар EN



ҮНДЭСНИЙ
СТАТИСТИКИЙН
ХОРОО

СТАТИСТИК ▾ МЭДЭЭЛЛИЙН САН ▾ АРГАЧЛАЛ, АНГИЛАЛ СУРГАЛТ

ТАЙЛАН ЭМХЭТГЭЛ

Нүүр > Статистик > Тайлан эмхэтгэл

Хайх...

Эхний үсгээр

А	Б	В	Г	Д	Е
Ё	Ж	З	И	К	
М	Н	О	Ө	П	
С	Т	У	Ү	Ф	
Ц	Ч	Ш	Э	Ю	Я

7 хоногийн үнийн мэдээ

Эрэмбэлэх

2022.12.12

2022 оны 12-р сарын 12-ны байдлаар хүнсний гол нэрийн барааны үнэ өмнөх сараас 0.5 хувиар өсжээ

2022-12-13 24 Файлын хэмжээ: 76.88 kB

2022-12-05

2022 оны 12-р сарын 05-ны байдлаар хүнсний гол нэрийн барааны үнэ өмнөх сараас 0.8 хувиар өсжээ

2022-12-06 74 Файлын хэмжээ: 78.02 kB

2022-11-28

2022 оны 11-р сарын 28-ны байдлаар гол нэрийн барааны үнэ өмнөх сараас 1.2 хувиар өсжээ.

2022-11-29 14 Файлын хэмжээ: 78.34 kB

2022-11-21

2022 оны 11-р сарын 21-ний байдлаар хүнсний гол нэрийн барааны үнэ өмнөх сараас 0.4 хувиар өссөн байна

Бүх файл
Ном, сэтгүүл
Тооллого
Түүвэр судалгаа
Инфографик
7 хоногийн үнийн мэдээ



Хэрэглээний бараа, үйлчилгээний 7 хоногийн үнийн мэдээллийг авахдаа **СТАТИСТИК** хэсгийн **ТАЙЛАН, ЭМХЭТГЭЛ** хэсэг рүү орж, 7хоногийн үнийн мэдээ дээр дарж татаж авна.



ЖИЛИЙН ЭМХЭТГЭЛ БОЛОН ТАЙЛАН ТАТАЖ АВАХ ЗААВАР



Статистик өгөгдөл

Тайлан эмхэтгэл

Сонирхолтой статистик

Өгөгдлийн дүрслэл

Хүн ам, өрх	Ном, сэтгүүл
Хөдөлмөр, бизнес	Тооллогын тайлан
Нийгэм, хөгжил	Судалгааны тайлан
Үйлдвэрлэл, үйлчилгээ	Жилийн эмхэтгэл
Эдийн засаг, байгаль орчин	Сарын танилцуулга
Боловсрол, эрүүл мэнд	15 хоногийн гадаад худалдааны мэдээ
Түүхчилсэн үзүүлэлт	7 хоногийн үнэ

Та Монгол Улсын хэд дэх иргэн бэ?	Монгол Улсын хүн амын тооллогын түүхээс
Хүн ам, орон сууцны 2020 оны улсын ээлжит тооллогын лавлагаа	Олон үзүүлэлтийн бүлгийн түүвэр судалгаа 2020-2021
Тантай ижил нэрийн статистик мэдээлэл	Аж ахуйн нэгжийн тооллого
Монгол Улсын хүн амын тоо	Хүн ам, өрхийн мэдээллийн сан
Монгол Улсын хүн амын нас, хүйсийн суварга	



ТАЙЛАН ЭМХЭТГЭЛ

Нүүр > Статистик > Тайлан эмхэтгэл

Хайх ...

Эхний үсгээр

А	Б	В	Г	Д	Е
Ё	Ж	З	И	К	Л
М	Н	О	Ө	П	Р
С	Т	У	Ү	Ф	Х
Ц	Ч	Ш	Э	Ю	Я

Жилийн эмхэтгэл

Эрэмбэлэх

Монгол Улсын статистикийн эмхэтгэл - 2022

Монгол Улсын нийгэм, эдийн засгийн салбаруудын мэдээллээр бэлтгэсэн 25 бүлэг бүхий мэдээлэл
2023-07-25 2,575 pdf Файлын хэмжээ: 30.44 MB

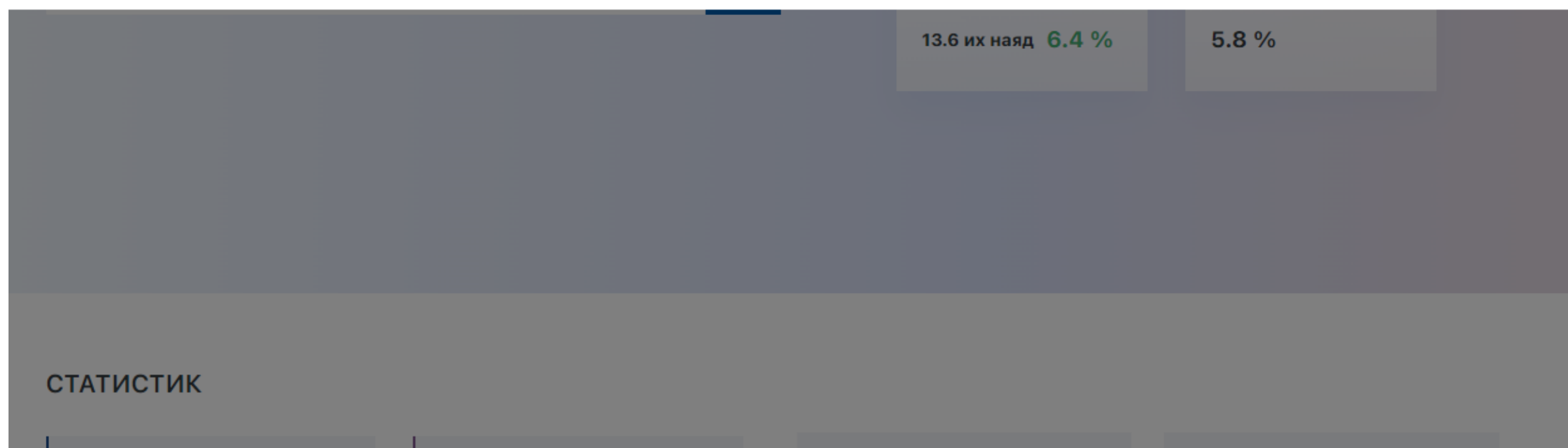
Монгол Улсын статистикийн эмхэтгэл - 2021

Монгол Улсын нийгэм, эдийн засгийн салбаруудын мэдээллээр бэлтгэсэн 25 бүлэг бүхий мэдээлэл
2022-07-29 9,151 pdf Файлын хэмжээ: 30.22 MB


Монгол Улсын статистикийн эмхэтгэл - 2020

Монгол Улсын нийгэм, эдийн засгийн салбаруудын мэдээллээр бэлтгэсэн 25 бүлэг бүхий мэдээлэл
2021-09-16 13,055 pdf Файлын хэмжээ: 39.93 MB

- Бүх файл
- Ном, сэтгүүл
- Тооллого
- Түүвэр судалгаа
- Инфографик
- 7 хоногийн үнийн мэдээ



Үндэсний Статистикийн Хорооноос жил бүр гаргадаг ЖИЛИЙН ЭМХЭТГЭЛ-ийг **ТАЙЛАН ЭМХЭТГЭЛ** хэсэг рүү орж, **МОНГОЛ УЛСЫН СТАТИСТИКИЙН ЭМХЭТГЭЛ – 2022** дээр дарж татаж авна.



ХҮССЭН МЭДЭЭЛЛЭЭ ХЭРХЭН ХАЙЖ ОЛЖ АВАХ ВЭ?



35.2 их наяд 3.7% 5.4%

СТАТИСТИК

Нүүр > Статистик > Статистикийн өгөгдөл > Хүн ам, өрх

Хүн ам, өрх

Хүснэгт Танилцуулга Тайлан Аргачлал

- Хүн ам, өрх
- Хүн амын ердийн хөдөлгөөн
- Хүн амын дэд бүтэц, орон сууц
- Малчид, тариаланчид
- Хүн амын хэтийн тооцоо
- Засаг захиргаа, нутаг дэвсгэр
- Хөдөлмөр, бизнес
- Нийгэм, хөгжил
- Үйлдвэрлэл, үйлчилгээ
- Эдийн засаг, байгаль орчин

No.	Нэр	Шинэчилсэн огноо	Бүлэг сонгох
1	*МОНГОЛ УЛСАД ОРШИН СУУГАА ХҮН АМЫН ТОО, хүйс, баг/хороогоор	2023-10-23	Хүн ам
2	*МОНГОЛ УЛСАД ОРШИН СУУГАА ХҮН АМЫН ТОО, баг/хороо, хот/хөдөөгөөр	2023-10-19	Хүн ам
3	*МОНГОЛ УЛСАД ОРШИН СУУГАА ЖИЛИЙН ДУНДАЖ ХҮН АМЫН ТОО, баг/хороогоор	2023-10-12	Хүн ам
4	*ХҮН АМ ЗҮЙН АЧААЛАЛ, сум/дүүргээр	2023-09-19	Хүн ам
5	*ӨРХИЙН ТОО, баг/хороо, хот/хөдөөгөөр	2023-09-05	Өрх
6	*ӨРХ ТОЛГОЙЛСОН ГАНЦ БИЕ ЭЦЭГ, ЭХ, бүс, аймаг, нийслэлээр	2023-09-04	Нийгмийн зарим үзүүлэлт
7	*ӨРХ ҮҮСГЭН ГАНЦ БИЕЭР АМЬДАРДАГ ӨНДӨР НАСТАЙ ХҮНИЙ ТОО, хүйсээр	2023-09-04	Нийгмийн зарим үзүүлэлт
8	*ӨРХИЙН ТОО, сум/дүүргээр	2023-08-28	Өрх

СТАТИСТИК

ХҮН АМ, ӨРХ

ҮЙЛДВЭРЛЭЛ, ҮЙЛЧИЛГЭЭ

2021-12-31
Малын тоо
67.3 сая

2022-09-30
Өрхийн дундаж орлого
1.8 сая

2022-09-30
Голч цалин
1.2 сая

2022-09-30
Ажиллах хүчний оролцоо
59.2 %

НИЙГЭМ, ХӨГЖИЛ

ЭДИЙН ЗАСАГ, БАЙГАЛЬ ОРЧИН

БОЛОВСРОЛ, ЭРҮҮЛ МЭНД

ХӨДӨЛМӨР, БИЗНЕС

Хүн амын хүснэгтийг дээрх байдлаар татаж авна.



ХҮССЭН МЭДЭЭЛЛЭЭ ХЭРХЭН ХАЙЖ ОЛЖ АВАХ ВЭ?

ШУГАМАН ГРАФИК хэлбэрээр татаж авах

Тархаах хуваарь | Бүрний тухай | Үйл шадал | Ил тод байдал | Шилэн данс | Тайлан илгээх | Холбоо барих | Хуучин хувилбар | EN

УНДСНИЙ СТАТИСТИКИЙН ХОРОО

СТАТИСТИК ▾ МЭДЭЭЛЛИЙН САН ▾ АРГА ЗҮЙ СУРГАЛТ АЖЛЫН БАЙР

ХЭРЭГЛЭЭНИЙ ҮНИЙН УЛСЫН ИНДЕКСИЙН ӨӨРЧЛӨЛТ, ӨМНӨХ ОНЫ МӨН ҮЕТЭЙ ХАРЬЦУУЛСНААР, БҮЛГЭЭР

Хаах | Татах | Хэвлэх | Тооцоолол хийх | Like | Share

СТАТИСТИК ҮЗҮҮЛЭЛТ (1)

ХЭРЭГЛЭЭНИЙ ҮНИЙН УЛСЫН ИНДЕКС, 2015=100

ХЭРЭГЛЭЭНИЙ ҮНИЙН УЛСЫН ИНДЕКС, 2020=100

Бүгдийг сонгох

Болих

БҮЛЭГ (2)

Ерөнхий индекс

Хүнсний бараа, ундаа, ус

Согтууруулах ундаа, тамхи

Хувцас бөс бараа, гутал

Орон сууц, ус, цахилгаан, түлш

Гэр ахуйн тавилга, гэр ахуйн бараа

Эм, тариа эмнэлгийн үйлчилгээ

Тээвэр

Холбооны хэрэгсэл, шуудангийн үйлчилгээ

Бүгдийг сонгох

Болих

ХУГАЦАА (CAP)

2023-09

2023-08

2023-07

2023-06

2023-05

2023-04

2023-03

2023-02

2023-01

2022-12

2022-11

2022-10

2022-09

2022-08

2022-07

2022-06

2022-05

2022-04

2022-03

2022-02

2022-01

2021-12

2021-11

2021-10

2021-09

2021-08

2021-07

2021-06

2021-05

2021-04

2021-03

2021-02

2021-01

2020-12

2020-11

2020-10

2020-09

2020-08

2020-07

2020-06

2020-05

2020-04

2020-03

2020-02

2020-01

2019-12

2019-11

2019-10

2019-09

2019-08

2019-07

2019-06

2019-05

2019-04

2019-03

2019-02

2019-01

2018-12

2018-11

2018-10

2018-09

2018-08

2018-07

2018-06

2018-05

2018-04

2018-03

2018-02

2018-01

2017-12

2017-11

2017-10

2017-09

2017-08

2017-07

2017-06

2017-05

2017-04

2017-03

2017-02

2017-01

2016-12

2016-11

2016-10

2016-09

2016-08

2016-07

2016-06

2016-05

2016-04

2016-03

2016-02

2016-01

2015-12

2015-11

2015-10

2015-09

2015-08

2015-07

2015-06

2015-05

2015-04

2015-03

2015-02

2015-01

2014-12

2014-11

2014-10

2014-09

2014-08

2014-07

2014-06

2014-05

2014-04

2014-03

2014-02

2014-01

2013-12

2013-11

2013-10

2013-09

2013-08

2013-07

2013-06

2013-05

2013-04

2013-03

2013-02

2013-01

2012-12

2012-11

2012-10

2012-09

2012-08

2012-07

2012-06

2012-05

2012-04

2012-03

2012-02

2012-01

2011-12

2011-11

2011-10

2011-09

2011-08

2011-07

2011-06

2011-05

2011-04

2011-03

2011-02

2011-01

2010-12

2010-11

2010-10

2010-09

2010-08

2010-07

2010-06

2010-05

2010-04

2010-03

2010-02

2010-01

2009-12

2009-11

2009-10

2009-09

2009-08

2009-07

2009-06

2009-05

2009-04

2009-03

2009-02

2009-01

2008-12

2008-11

2008-10

2008-09

2008-08

2008-07

2008-06

2008-05

2008-04

2008-03

2008-02

2008-01

2007-12

2007-11

2007-10

2007-09

2007-08

2007-07

2007-06

2007-05

2007-04

2007-03

2007-02

2007-01

2006-12

2006-11

2006-10

2006-09

2006-08

2006-07

2006-06

2006-05

2006-04

2006-03

2006-02

2006-01

2005-12

2005-11

2005-10

2005-09

2005-08

2005-07

2005-06

2005-05

2005-04

2005-03

2005-02

2005-01

2004-12

2004-11

2004-10

2004-09

2004-08

2004-07

2004-06

2004-05

2004-04

2004-03

2004-02

2004-01

2003-12

2003-11

2003-10

2003-09

2003-08

2003-07

2003-06

2003-05

2003-04

2003-03

2003-02

2003-01

2002-12

2002-11

2002-10

2002-09

2002-08

2002-07

2002-06

2002-05

2002-04

2002-03

2002-02

2002-01

2001-12

2001-11

2001-10

2001-09

2001-08

2001-07

2001-06

2001-05

2001-04

2001-03

2001-02

2001-01

2000-12

2000-11

2000-10

2000-09

2000-08

2000-07

2000-06

2000-05

2000-04

2000-03

2000-02

2000-01

1999-12

1999-11

1999-10

1999-09

1999-08

1999-07

1999-06

1999-05

1999-04

1999-03

1999-02

1999-01

1998-12

1998-11

1998-10

1998-09

1998-08

1998-07

1998-06

1998-05

1998-04

1998-03

1998-02

1998-01

1997-12

1997-11

1997-10

1997-09

1997-08

1997-07

1997-06

1997-05

1997-04

1997-03

1997-02

1997-01

1996-12

1996-11

1996-10

1996-09

1996-08

1996-07

1996-06

1996-05

1996-04

1996-03

1996-02

1996-01

1995-12

1995-11

1995-10

1995-09

1995-08

1995-07

1995-06

1995-05

1995-04

1995-03

1995-02

1995-01

1994-12

1994-11

1994-10

1994-09

1994-08

1994-07

1994-06

1994-05

1994-04

1994-03

1994-02

1994-01

1993-12

1993-11

1993-10

1993-09

1993-08

1993-07

1993-06

1993-05

1993-04

1993-03

1993-02

1993-01

ХАРАГДАХ ТӨРӨЛ

Хүснэгт

Шугаман график

Багалан график

Талбайн график

Туузан график

Дугуй график

Q ХАЙХ

БАГАНАН ГРАФИК хэлбэрээр татаж авах

Тархаах хуваарь | Бүрний тухай | Үйл шадал | Ил тод байдал | Шилэн данс | Тайлан илгээх | Холбоо барих | Хуучин хувилбар | EN

УНДСНИЙ СТАТИСТИКИЙН ХОРОО

СТАТИСТИК ▾ МЭДЭЭЛЛИЙН САН ▾ АРГА ЗҮЙ СУРГАЛТ АЖЛЫН БАЙР

ХЭРЭГЛЭЭНИЙ ҮНИЙН УЛСЫН ИНДЕКСИЙН ӨӨРЧЛӨЛТ, ӨМНӨХ ОНЫ МӨН ҮЕТЭЙ ХАРЬЦУУЛСНААР, БҮЛГЭЭР

Хаах | Татах | Хэвлэх | Тооцоолол хийх | Like | Share

СТАТИСТИК ҮЗҮҮЛЭЛТ (1)

ХЭРЭГЛЭЭНИЙ ҮНИЙН УЛСЫН ИНДЕКС, 2015=100

ХЭРЭГЛЭЭНИЙ ҮНИЙН УЛСЫН ИНДЕКС, 2020=100

Бүгдийг сонгох

Болих

БҮЛЭГ (2)

Ерөнхий индекс

Хүнсний бараа, ундаа, ус

Согтууруулах ундаа, тамхи

Хувцас бөс бараа, гутал

Орон сууц, ус, цахилгаан, түлш

Гэр ахуйн тавилга, гэр ахуйн бараа

Эм, тариа эмнэлгийн үйлчилгээ

Тээвэр

Холбооны хэрэгсэл, шуудангийн үйлчилгээ

Бүгдийг сонгох

Болих

ХУГАЦАА (CAP)

2023-09

2023-08

2023-07

2023-06

2023-05

2023-04

2023-03

2023-02

2023-01

2022-12

2022-11

2022-10

2022-09

2022-08

2022-07

2022-06

2022-05

2022-04

2022-03

2022-02

2022-01

2021-12

2021-11

2021-10

2021-09

2021-08

2021-07

2021-06

2021-05

2021-04

2021-03

2021-02

2021-01

2020-12

2020-11

2020-10

2020-09

2020-08

2020-07

2020-06

2020-05

2020-04

2020-03

2020-02

2020-01

2019-12

2019-11

2019-10

2019-09

2019-08

2019-07

2019-06

2019-05

2019-04

2019-03

2019-02

2019-01

2018-12

2018-11

2018-10

2018-09

2018-08

2018-07

2018-06

2018-05

2018-04

2018-03

2018-02

2018-01

2017-12

2017-11

2017-10

2017-09

2017-08

2017-07

2017-06

2017-05

2017-04

2017-03

2017-02

2017-01

2016-12

2016-11

2016-10

2016-09

2016-08

2016-07

2016-06

2016-05

2016-04

2016-03

2016-02

2016-01

2015-12

2015-11

2015-10

2015-09

2015-08

2015-07

2015-06

2015-05

2015-04

2015-03

2015-02

2015-01

2014-12

2014-11

2014-10

2014-09

2014-08

2014-07

2014-06

2014-05

2014-04

2014-03

2014-02

2014-01

2013-12

2013-11

2013-10

2013-09

2013-08

2013-07

2013-06

2013-05

2013-04

2013-03

2013-02

2013-01

2012-12

2012-11

2012-10

201



ХҮССЭН МЭДЭЭЛЛЭЭ ХЭРХЭН ХАЙЖ ОЛЖ АВАХ ВЭ?



ТАЛБАЙ ГРАФИК хэлбэрээр татаж авах

Тархаах хувиарь | Бүрний тухай | Үйл явдал | Ил тод байдал | Шилэн данс | Тайлан илгээх | Холбоо барих | Хуучин хувилбар | EN

УНДСЭН СТАТИСТИКИЙН ХОРОО

СТАТИСТИК ▾ МЭДЭЭЛЛИЙН САН ▾ АРГА ЗҮЙ СУРГАЛТ АЖЛЫН БАЙР

ХЭРЭГЛЭЭНИЙ ҮНИЙН УЛСЫН ИНДЕКСИЙН ӨӨРЧЛӨЛТ, ӨМНӨХ ОНЫ МӨН ҮЕТЭЙ ХАРЬЦУУЛСНААР, БҮЛГЭЭР

Хаах | Татах | Хэвлэх | Тооцоолол хийх | Like | Share

СТАТИСТИК ҮЗҮҮЛЭЛТ (1)

- ХЭРЭГЛЭЭНИЙ ҮНИЙН УЛСЫН ИНДЕКС, 2015=100
- ХЭРЭГЛЭЭНИЙ ҮНИЙН УЛСЫН ИНДЕКС, 2020=100

Бүгдийг сонгох

Болих

БҮЛЭГ (2)

- Ерөнхий индекс
- Хүнсний бараа, ундаа, ус
- Согтууруулах ундаа, тамхи
- Хувцас бөс бараа, гутал
- Орон сууц, ус, цахилгаан, түлш
- Гэр ахуйн тавилга, гэр ахуйн бараа
- Эм, тариа эмнэлгийн үйлчилгээ
- Тээвэр
- Холбооны хэрэгсэл, шуудангийн үйлчилгээ

Бүгдийг сонгох

Болих

ХУГАЦАА (CAP)

- 2023-09
- 2023-08
- 2023-07
- 2023-06
- 2023-05
- 2023-04
- 2023-03
- 2023-02
- 2023-01
- 2022-12

Бүгдийг сонгох

Болих

ХАРАГДАХ ТӨРӨЛ

- Хүснэгт
- Шугаман график
- Баганан график
- Талбайн график
- Дугуй график

ХАЙХ

Хугацаа	Индекс
2023-04	0.0115
2023-05	0.0115
2023-06	0.0110
2023-07	0.0095
2023-08	0.0105
2023-09	0.0105

ТУУЗАН ГРАФИК хэлбэрээр татаж авах

Тархаах хувиарь | Бүрний тухай | Үйл явдал | Ил тод байдал | Шилэн данс | Тайлан илгээх | Холбоо барих | Хуучин хувилбар | EN

УНДСЭН СТАТИСТИКИЙН ХОРОО

СТАТИСТИК ▾ МЭДЭЭЛЛИЙН САН ▾ АРГА ЗҮЙ СУРГАЛТ АЖЛЫН БАЙР

ХЭРЭГЛЭЭНИЙ ҮНИЙН УЛСЫН ИНДЕКСИЙН ӨӨРЧЛӨЛТ, ӨМНӨХ ОНЫ МӨН ҮЕТЭЙ ХАРЬЦУУЛСНААР, БҮЛГЭЭР

Хаах | Татах | Хэвлэх | Тооцоолол хийх | Like | Share

СТАТИСТИК ҮЗҮҮЛЭЛТ (1)

- ХЭРЭГЛЭЭНИЙ ҮНИЙН УЛСЫН ИНДЕКС, 2015=100
- ХЭРЭГЛЭЭНИЙ ҮНИЙН УЛСЫН ИНДЕКС, 2020=100

Бүгдийг сонгох

Болих

БҮЛЭГ (2)

- Ерөнхий индекс
- Хүнсний бараа, ундаа, ус
- Согтууруулах ундаа, тамхи
- Хувцас бөс бараа, гутал
- Орон сууц, ус, цахилгаан, түлш
- Гэр ахуйн тавилга, гэр ахуйн бараа
- Эм, тариа эмнэлгийн үйлчилгээ
- Тээвэр
- Холбооны хэрэгсэл, шуудангийн үйлчилгээ

Бүгдийг сонгох

Болих

ХУГАЦАА (CAP)

- 2023-09
- 2023-08
- 2023-07
- 2023-06
- 2023-05
- 2023-04
- 2023-03
- 2023-02
- 2023-01
- 2022-12

Бүгдийг сонгох

Болих


ХАРАГДАХ ТӨРӨЛ

- Хүснэгт
- Шугаман график
- Баганан график
- Талбайн график
- Туузан график
- Дугуй график

ХАЙХ

Хугацаа	Индекс
2023-04	0.0115
2023-05	0.0115
2023-06	0.0110
2023-07	0.0095
2023-08	0.0105

Хэрэглээний үнийн (Инфляцын) мэдээллийг дээрх зурагт харуулсан байдлаар татаж авна.



ХҮССЭН МЭДЭЭЛЛЭЭ ХЭРХЭН ХАЙЖ ОЛЖ АВАХ ВЭ?

САЛБАРЫН ТАНИЛЦУУЛГА

САРЫН ТАНИЛЦУУЛГА

Тархаах хуваарь Бүдний тухай Үйл явдал Ил тод байдал Шилэн данс Тайлан илгээх Холбоо барих Хуучин хувилбар EN

УНДЭСНИЙ СТАТИСТИКИЙН ХОРОО

СТАТИСТИК МЭДЭЭЛЛИЙН САН АРГА ЗҮЙ СУРГАЛТ АЖЛЫН БАЙР

СТАТИСТИК
Нүүр > Статистик > Статистикийн өгөгдөл > Хэрэглээний үнэ

Хайх ...

Хэрэглээний үнэ

Хүснэгт Танилцуулга **Тайлан** Аргачлал

Но.	Гарчиг	Файлын хэмжээ	Оруулсан огноо	Татсан тоо	Татах
1	Инфляц, үнийн өөрчлөлтийн 2022 оны танилцуулга	1.97 MB	2023-10-25		PDF
	Хэрэглээний үнийн сарын танилцуулга, 2023-09	1.32 MB	2023-10-06		PDF
3	Хэрэглээний үнийн сарын танилцуулга, 2023-08	243.56 kB	2023-09-06		PDF
4	Хэрэглээний үнийн сарын танилцуулга, 2023-07	283.75 kB	2023-08-07	46	PDF
5	Хэрэглээний үнийн сарын танилцуулга, 2023-06	252.95 kB	2023-07-06	52	PDF
6	Хэрэглээний үнийн сарын танилцуулга, 2023-05	246.69 kB	2023-06-05	56	PDF
7	Хэрэглээний үнийн сарын танилцуулга, 2023-04	241.74 kB	2023-05-08	47	PDF
8	Хэрэглээний үнийн сарын танилцуулга, 2023-03	229.99 kB	2023-04-05	88	PDF

Хүн ам, өрх
Хөдөлмөр, бизнес
Нийгэм, хөгжил
Үйлдвэрлэл, үйлчилгээ
Эдийн засаг, байгаль орчин
Үндэсний тооцоо
Мөнгө, санхүү
Гадаад худалдаа
Төлбөрийн тэнцэл
Улсын төсөв
Хэрэглээний үнэ
Үйлдвэрлэгчийн үнэ

УНДЭСНИЙ СТАТИСТИКИЙН ХОРОО

СТАТИСТИКИЙН МЭДЭЭ

IX/2023

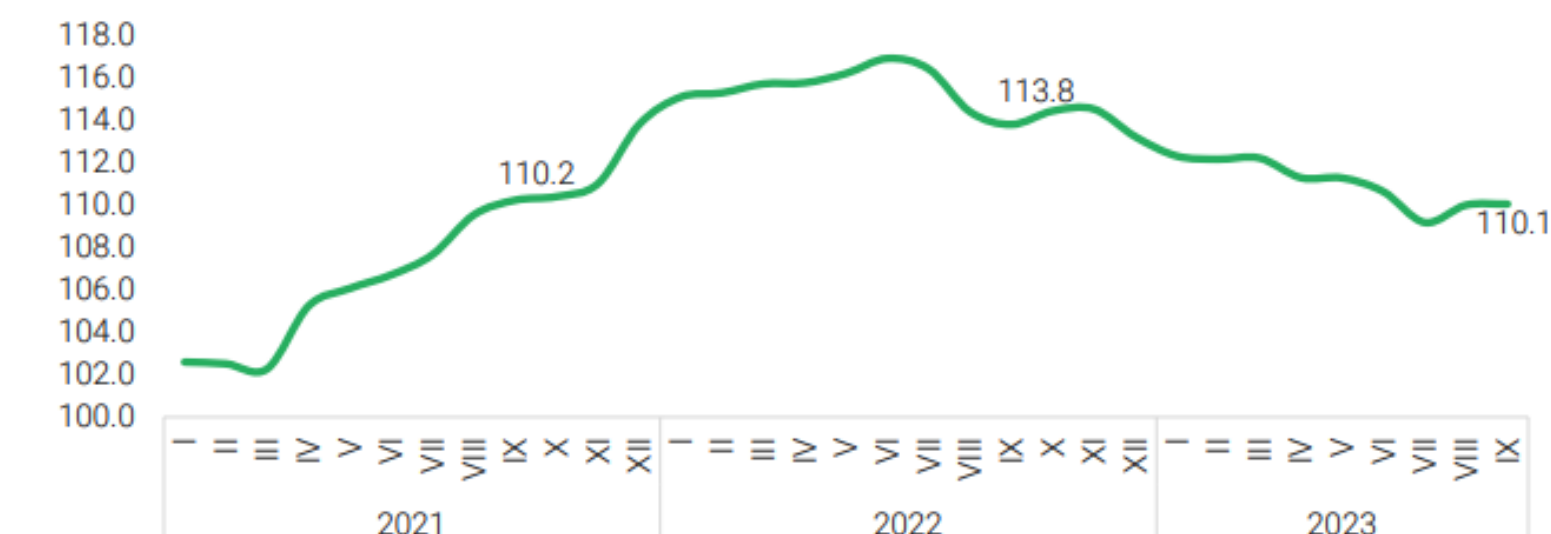
Тархаасан: 2023 оны 10 дугаар сарын 05



Хэрэглээний бараа, үйлчилгээний үнэ өмнөх оны мөн үеэс 10.1 хувиар өслөө

Хэрэглээний бараа, үйлчилгээний үнэ 2023 оны 9 дүгээр сард улсын хэмжээнд өмнөх оны мөн үеэс 10.1 хувь, өмнөх оны эцсээс 6.5 хувиар өсөж, харин өмнөх сараас 0.2 хувиар буурсан байна.


ЗУРАГ 1. ХЭРЭГЛЭЭНИЙ БАРАА, ҮЙЛЧИЛГЭЭНИЙ ҮНИЙН ИНДЕКС (өмнөх оны мөн үеэс), сараар, хувиар



Хэрэглээний бараа, үйлчилгээний үнэ 2023 оны 9 дүгээр сард өмнөх оны мөн үеэс 10.1 хувиар өсөхөд хүнсний бараа, ундаа, усны бүлгийн үнэ дүнгээрээ 17.4 хувь (согтууруулах бус ундааны дэд бүлгийн үнэ 7.3 хувь), согтууруулах ундаа, тамхины бүлгийн үнэ дүнгээрээ 6.8 хувь, хувцас, бөс бараа, гутлын бүлгийн үнэ дүнгээрээ 8.4 хувь, орон сууц, ус, цахилгаан, хийн болон бусад түлшний бүлгийн үнэ дүнгээрээ 4.2 хувь, гэр ахуйн тавилга, гэр ахуйн барааны бүлгийн үнэ дүнгээрээ 8.2 хувь, эм тариа, эмнэлгийн үйлчилгээний бүлгийн үнэ дүнгээрээ 7.8 хувь, зочид буудал, нийтийн хоол, дотуур байрны үйлчилгээний бүлгийн үнэ дүнгээрээ 18.2 хувь, боловсролын үйлчилгээний бүлгийн үнэ дүнгээрээ 16.8 хувиар тус тус өссөн нь голлон нөлөөлсөн байна.

Хэрэглээний бараа, үйлчилгээний үнэ 2023 оны 9 дүгээр сард өмнөх оны эцсээс 6.5 хувиар өсөхөд хүнсний бараа, ундаа, усны бүлгийн үнэ дүнгээрээ 10.7 хувь, согтууруулах ундаа, тамхины бүлгийн үнэ дүнгээрээ 4.2 хувь, хувцас, бөс бараа, гутлын бүлгийн үнэ дүнгээрээ 3.6

Хэрэглээний үнийн (Инфляцын) мэдээллийг дээрх зурагт харуулсан байдлаар татаж авна.



ХҮССЭН МЭДЭЭЛЛЭЭ ХЭРХЭН ХАЙЖ ОЛЖ АВАХ ВЭ?

Тархаах хуваарь | Бичрний тухай | Үйл явдал | Ил тод байдал | Шилэн данс | Тайлан илгээх | Холбоо барих | **Хуучин хувилбар** | EN

УНДЭСНИЙ СТАТИСТИКИЙН ХОРОО

СТАТИСТИК ▾ МЭДЭЭЛЛИЙН САН ▾ АРГА ЗҮЙ СУРГАЛТ АЖЛЫН БАЙР

СТАТИСТИК

Нүүр > Статистик > Статистикийн өгөгдөл > Хэрэглээний үнэ > ХЭРЭГЛЭЭНИЙ ҮНИЙН УЛСЫН ИНДЕКСИЙН ӨӨРЧЛӨЛТ, сар бүрийн өөрчлөлт, бүлгээр

ХЭРЭГЛЭЭНИЙ ҮНИЙН УЛСЫН ИНДЕКСИЙН ӨӨРЧЛӨЛТ, сар бүрийн өөрчлөлт, бүлгээр

Хаах | Татах | Хэвлэх | Тооцоолол хийх | Like | Share

СТАТИСТИК ҮЗҮҮЛЭЛТ (1)	БҮЛЭГ (2)	ХУГАЦАА (САР)	ХАРАГДАХ ТӨРӨЛ
<input type="checkbox"/> ХЭРЭГЛЭЭНИЙ ҮНИЙН УЛСЫН ИНДЕКС, 2015=100 <input checked="" type="checkbox"/> ХЭРЭГЛЭЭНИЙ ҮНИЙН УЛСЫН ИНДЕКС, 2020=100	<input checked="" type="checkbox"/> Ерөнхий индекс <input checked="" type="checkbox"/> Хүнсний бараа, ундаа, ус <input checked="" type="checkbox"/> Согтууруулах ундаа, тамхи <input checked="" type="checkbox"/> Хувцас бөс бараа, гутал <input checked="" type="checkbox"/> Орон сууц, ус, цахилгаан, түлш <input checked="" type="checkbox"/> Гэр ахуйн тавилга, гэр ахуйн бараа <input checked="" type="checkbox"/> Эм, тариа эмнэлгийн үйлчилгээ <input checked="" type="checkbox"/> Тээвэр <input checked="" type="checkbox"/> Холбооны хэрэгсэл, шуудангийн үйлчилгээ	<input checked="" type="checkbox"/> 2023-09 <input checked="" type="checkbox"/> 2023-08 <input checked="" type="checkbox"/> 2023-07 <input type="checkbox"/> 2023-06 <input type="checkbox"/> 2023-05 <input type="checkbox"/> 2023-04 <input type="checkbox"/> 2023-03 <input type="checkbox"/> 2023-02 <input type="checkbox"/> 2023-01 <input type="checkbox"/> 2022-12	<input checked="" type="radio"/> Хүснэгт <input type="radio"/> Шугаман график <input type="radio"/> Баганан график <input type="radio"/> Талбайн график <input type="radio"/> Туузан график <input type="radio"/> Дугуй график

Бүгдийг сонгох | Болих

ХАЙХ

ХЭРЭГЛЭЭНИЙ ҮНИЙН УЛСЫН ИНДЕКС, 2020=100	Ерөнхий индекс	2023-07	2023-08	2023-09
Ерөнхий индекс	-0.3	-0.2	-0.2	-0.2
Хүнсний бараа, ундаа, ус	-1.5	-3.9	-1.4	-1.4
Согтууруулах ундаа, тамхи	0.4	0.5	0.3	0.3
Хувцас бөс бараа, гутал	-0.3	0.2	0.3	0.3
Орон сууц, ус, цахилгаан, түлш	0.1	0.1	0.0	0.0
Гэр ахуйн тавилга, гэр ахуйн бараа	0.3	0.1	0.1	0.1
Эм, тариа эмнэлгийн үйлчилгээ	1.3	0.4	0.8	0.8

ХАЙЛТЫН ҮР ДҮН

Тархаах хуваарь | Бичрний тухай | Үйл явдал | Ил тод байдал | Шилэн данс | Тайлан илгээх | Холбоо барих | **Хуучин хувилбар** | EN

УНДЭСНИЙ СТАТИСТИКИЙН ХОРОО

СТАТИСТИК ▾ МЭДЭЭЛЛИЙН САН ▾ АРГА ЗҮЙ СУРГАЛТ АЖЛЫН БАЙР

СТАТИСТИКИЙН МЭДЭЭЛЛИЙН НЭГДСЭН САН


Хайх ...

2022-12-31 Хүн амын тоо 3 457 548 1.4 %	2023-09-30 Инфляцын түвшин 10.1 %
2023-06-30 Дотоодын нийт бүтээгдэхүүн 13.6 их наяд 6.4 %	2023-06-30 Ажилгүйдлийн түвшин 5.8 %

СТАТИСТИК

ХҮН АМ, ӨРХ	ҮЙЛДВЭРЛЭЛ, ҮЙЛЧИЛГЭЭ
НИЙГЭМ, ХӨГЖИЛ	ЭДИЙН ЗАСАГ, БАЙГАЛЬ ОРЧИН
БОЛОВСРОЛ, ЭРҮҮЛ МЭНД	ХӨДӨЛМӨР, БИЗНЕС

2022-12-31 Малын тоо 71.1 сая	2023-06-30 Өрхийн сарын дундаж орлого 2 сая
2023-06-30 Голч цалин 1.4 сая	2023-06-30 Ажиллах хүчний оролцоо 57.9 %



ХҮССЭН МЭДЭЭЛЛЭЭ ХЭРХЭН ХАЙЖ ОЛЖ АВАХ ВЭ?



СТАТИСТИК ▾ МЭДЭЭЛЛИЙН САН ▾ АРГА ЗҮЙ СУРГАЛТ АЖЛЫН БАЙР

СТАТИСТИКИЙН МЭДЭЭЛЛИЙН НЭГДСЭН САН



2022-12-31
Хүн амын тоо
3 457 548 1.4 %



2023-09-30
Инфляцын түвшин
10.1 %



2023-06-30
Дотоодын нийт бүтээгдэхүүн
13.6 их наяд 6.4 %



2023-06-30
Ажилгүйдлийн түвшин
5.8 %

Хүн ам

өгөгдөл	бүлэг	ТАЙЛАН
ХҮН АМЫН НЯГТРАЛ, сумаар	Хүн ам, өрх	Хүн ам, 2021*
1.3.1 Нийгмийн хамгааллын суурь хөтөлбөрт...	Хүн амын ердийн хөдөлгөөн	Хүн ам, 2022 I-IX
ХҮН АМЫН	Хүн амын хэтийн тооцоо	Хүн ам, 2022 I-VI
	Хүн амын өрх	Хүн ам, 2022 I-III

Хүн ам

өгөгдөл

ХҮН АМЫН НЯГТРАЛ, сумаар

1.3.1 Нийгмийн хамгааллын суурь хөтөлбөрт...

ХҮН АМЫН

бүлэг

Хүн ам, өрх

Хүн амын ердийн хөдөлгөөн

Хүн амын хэтийн тооцоо

ТАЙЛАН

Хүн ам, 2021*

Хүн ам, 2022 I-IX

Хүн ам, 2022 I-VI

Хүн ам, 2022 I-III

СТАТИСТИК

ХҮН АМ, ӨРХ

ҮЙЛДВЭРЛЭЛ, ҮЙЛЧИЛГЭЭ

НИЙГЭМ, ХӨГЖИЛ

ЭДИЙН ЗАСАГ, БАЙГАЛЬ ОРЧИН

2022-12-31
Малын тоо
71.1 сая

2023-06-30
Өрхийн сарын дундаж орлого
2 сая

2023-06-30
Голч цалин

2023-06-30
Ажиллах хүчний оролцоо

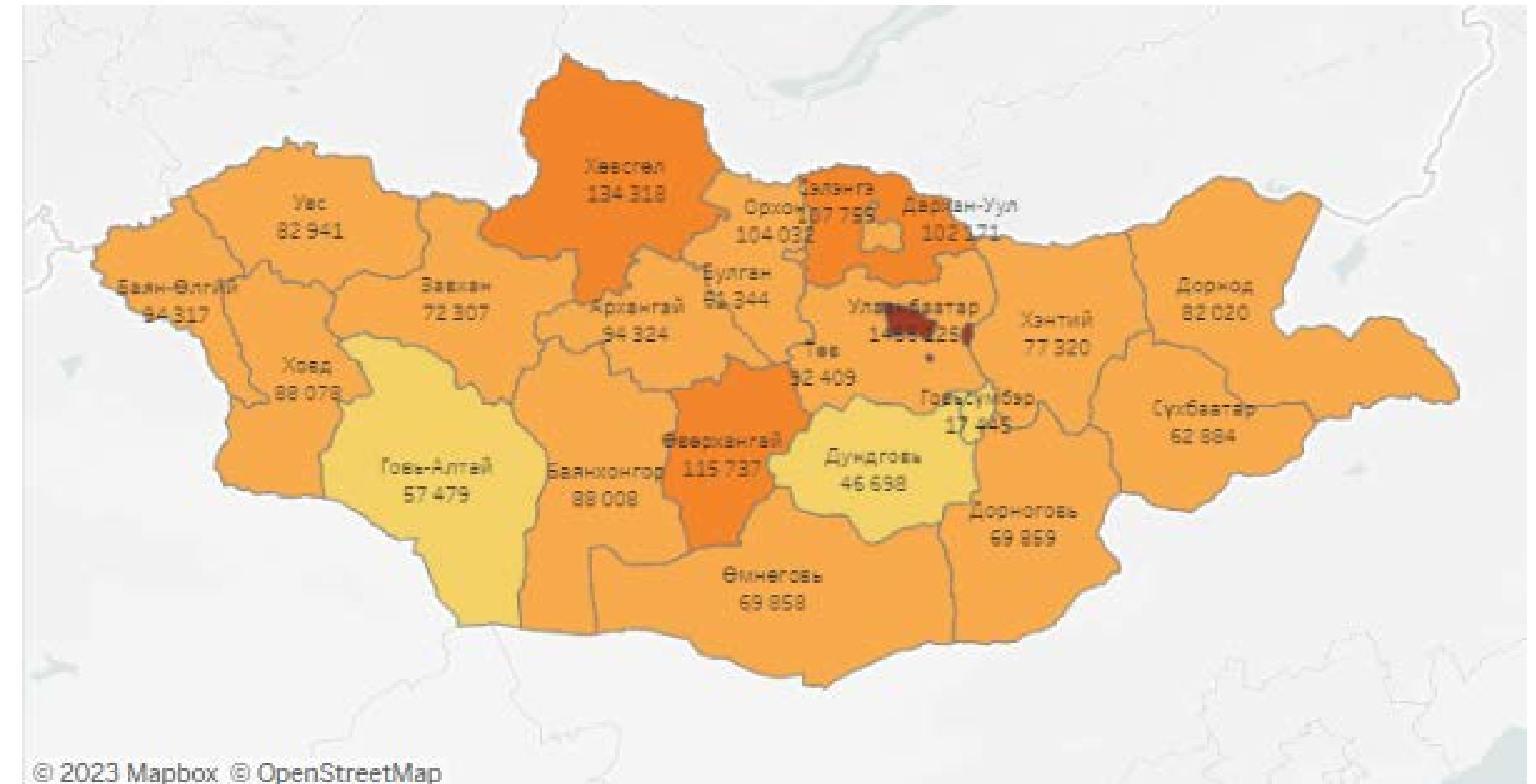
ХАЙЛТЫН ҮР ДҮН



СОНИРХОЛТОЙ ДАШБОАРД

МОНГОЛ
УЛСЫН
СТАТИСТИК
ТӨВРӨГ

<https://www.1212.mn/mn/statistic/data-visualisation/dashboard/36366351>





ТА МОНГОЛ УЛСЫН ХЭДДЭХ ИРГЭН БЭ?



ҮНДЭСНИЙ
СТАТИСТИКИЙН
ХОРОО

СТАТИСТИК ▾

МЭДЭЭЛЛИЙН САН ▾

АРГА ЗҮЙ

СУРГАЛТ

АЖЛЫН БАЙР

ТА МОНГОЛ УЛСЫН ХЭД ДЭХ ИРГЭН БЭ?

Нүүр > Статистик > Сонирхолтой статистик > Та Монгол Улсын хэд дэх иргэн бэ?

Like

Share

Та Монгол Улсын хэд дэх иргэн бэ?

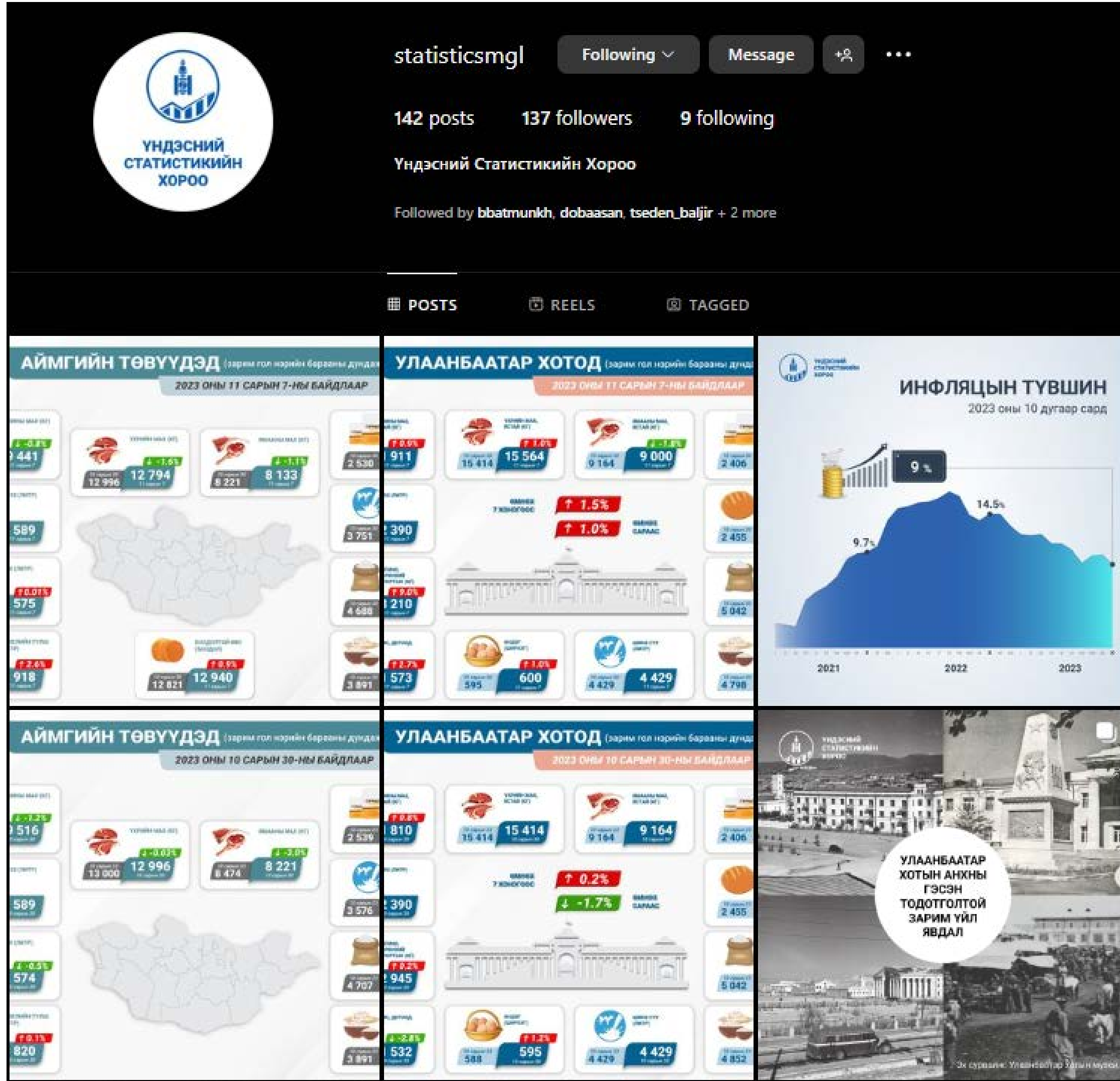
Регистрийн дугаараа оруулна уу

Шалгах



ШИНЭ МЭДЭЭЛЛИЙГ ХЭРХЭН ТҮРГЭН ШУУРХАЙ ХҮРТЭЭМЖТЭЙ АВЧ ХЭРЭГДЭХ ВЭ?

Ундэсний Статистикийн Хороо



Telegram link: <https://t.me/StatisticMGL>

FACEBOOK: [Үндэсний Статистикийн Хороо](#)

INSTAGRAM: [statisticsmgl](#)



ҮНДЭСНИЙ
СТАТИСТИКИЙН
ХОРОО

АНХААРАЛ ХАНДУУЛСАНД БАЯРЛАЛАА